

# Реализация Указов Президента РФ

от 7 мая 2012 №597

«О мероприятиях по реализации государственной социальной политики» и от 01.06.2012 №761 «О национальной стратегии действий в интересах детей на 2012-2017 годы»



**Муниципальное образование  
«Город Кирово-Чепецк»  
Кировской области  
Итоги - 2013-2024 гг.**

# Численность муниципальных учреждений и работников в сфере образования

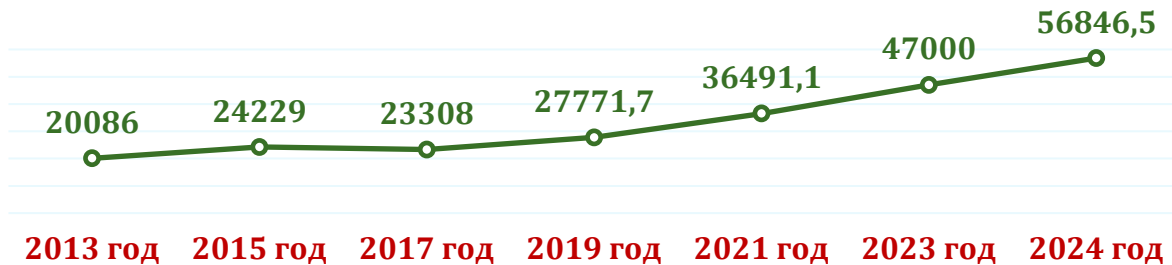
## ОБЩЕОБРАЗОВАТЕЛЬНЫЕ УЧРЕЖДЕНИЯ



2013	2015	2017	2019	2021	2023	2024
Количество школ						
13	12	10	10	10	10	10
Педагоги школ:						
441	439	416	396	370	358	348



## Средняя заработная плата педагогов школ за 2013-2024 годы (руб.) фактическая заработная плата



*План на 2024 год  
в соответствии с  
Соглашением, заключенным  
с Правительством  
Кировской области*

**56841,8**

# Численность муниципальных учреждений и работников в сфере образования

## ДОШКОЛЬНЫЕ УЧРЕЖДЕНИЯ



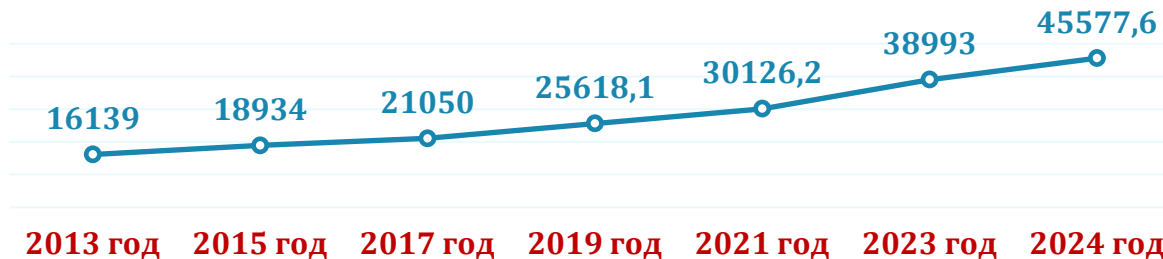
2013	2015	2017	2019	2021	2023	2024
Количество детских садов:						
22	23	22	22	22	21	20
Педагоги ДДУ:						
492	532	494	498	503	499	464



## Средняя заработная плата педагогов ДДУ

за 2013-2024 годы (руб.)

фактическая заработная плата



*План на 2024 год  
в соответствии с  
Соглашением, заключенным  
с Правительством  
Кировской области*

**44294,4**

# Численность муниципальных учреждений и работников

## УЧРЕЖДЕНИЯ ДОПОЛНИТЕЛЬНОГО ОБРАЗОВАНИЯ



2013	2015	2017	2019	2021	2023	2024
Количество учреждений:						
8	8	5	5	5	7	7
Педагоги дополнительного образования:						
175	171	131	117	104	128	128



## Средняя заработная плата педагогов дополнительного образования за 2024 год (руб.)



## Численность муниципальных учреждений и работников в сфере культуры

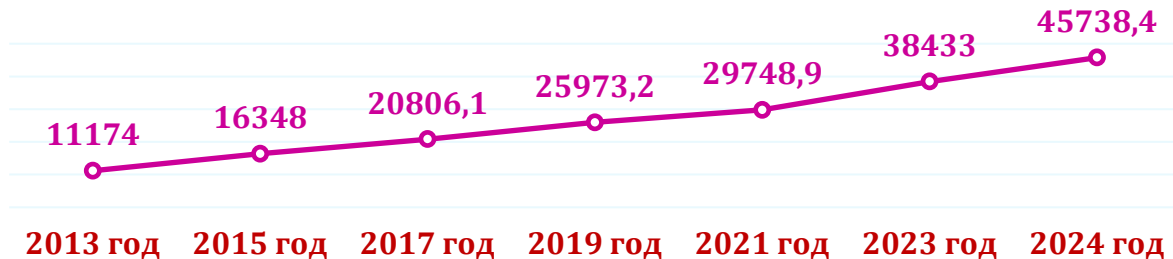


2013	2015	2017	2019	2021	2023	2024
Количество учреждений:						
3	3	3	3	3	3	3
Работники культуры:						
81	64	76	74	68	64	61



## Средняя заработная плата работников культуры за 2013-2024 годы (руб.)

фактическая заработная плата



*План на 2024 год  
в соответствии с  
Соглашением, заключенным  
с Правительством  
Кировской области*

**45560,2**

## Расходы на заработную плату в 2013-2024 годах (млн. руб.)

